















































**SUSCRIPTORES A LA MISA DIARIA DE CAMINANDO CON JESÚS
AL 31 DE DICIEMBRE DE 2009**

Nº	PAIS		SUSCRIPTORES	%
1	México		2117	13,07%
2	Estados Unidos		2101	12,98%
3	Chile		1821	11,25%
4	Perú		1319	8,15%
5	Colombia		1123	6,94%
6	Argentina		1117	6,90%
7	España		899	5,55%
8	Venezuela		779	4,81%
9	Paraguay		655	4,05%
10	Ecuador		465	2,87%
11	Honduras		461	2,85%
12	Italia		387	2,39%
13	Guatemala		334	2,06%
14	Nicaragua		333	2,06%
15	El Salvador		331	2,04%
16	Costa Rica		267	1,65%
17	Bolivia		261	1,61%
18	Panamá		221	1,36%
19	Puerto Rico		221	1,36%
20	Republica Dominicana		181	1,12%
21	Brasil		118	0,73%
22	Reino Unido		113	0,70%
23	Alemania		77	0,48%
24	Canadá		67	0,41%
25	Filipinas		67	0,41%
26	Francia		59	0,36%
27	Australia		55	0,34%
28	Sudáfrica		47	0,29%
29	Japón		31	0,19%
30	Rusia		24	0,15%
31	Hong Kong		23	0,14%
32	Egipto		17	0,10%
33	India		14	0,09%
34	Rumania		13	0,08%
35	Vietnam		13	0,08%
36	Indonesia		9	0,06%
37	Irán		9	0,06%
38	Bangladesh		7	0,04%
39	Corea del Sur		7	0,04%
40	Nigeria		7	0,04%
41	Pakistán		6	0,04%
42	Malasia		5	0,03%
43	Arabia Saudita		3	0,02%
44	Singapur		3	0,02%
45	Taiwán		3	0,02%
46	China		2	0,01%
TOTAL			16192	